FOTOPORCELANA.NET

FOTOCERAMIKA, ZDJĘCIA NA SZKLE

Katalog

KONTAKT

FOTOPORCELANA.NET

FOTOCERAMIKA, ZDJĘCIA NA SZKLE

ul. Połaniecka 17C
53-403 Wrocław
infolinia: **606 701 685**
dział graficzny: **660 410 201**
status zamówień, rozliczenia i wysyłka: **690 147 355**
e-mail: **info@fotoporcelana.net**
http://fotoporcelana.net
http://kontrahenci.fotoporcelana.net

O FIRMIE

ZDJĘCIA NA PORCELANIE

Proponowana przez nas fotoceramika jest wypalana na **najlepszej włoskiej porcelanie** przy użyciu **profesjonalnych tonerów**. Dzięki temu, że pracujemy tylko na doskonałych produktach, możemy zagwarantować **wieloletnią jakość i trwałość fotografii** na porcelanie.

SZEROKI WYBÓR

Oferujemy Państwu **szeroką gamę kształtów i rozmiarów płytek** ceramicznych, na których możemy wykonać **zdjęcie nagrobkowe**. Fotografie nagrobkowe jakie proponujemy mogą być **kolorowe, kolorowane, czarno-białe, a także w sepii**. Cenimy sobie jakość oferowanych przez nas usług, dlatego też nasi graficy zawsze bardzo starannie przygotują graficznie każde **zdjęcie nagrobkowe**, które ma zostać wypalone na ceramice.

ZDJĘCIA NA KRYSZTALE

W naszej ofercie znajdują się również **zdjęcia nagrobkowe na krysztale**, które stanowią bardzo ciekawą alternatywę do **zdjęć na porcelanie**. Wykonujemy je metodą laminacji czyli zespoleniem obrazu wydrukowanego na specjalnym podkładzie ze szkłem w temp. 120°C.

MONTAŻ

Warto wspomnieć, że **montaż zdjęć na pomnikach jest bardzo łatwy** – wystarczy specjalny klej, który również znajdziecie Państwo w naszym sklepie internetowym. Wybierając **zdjęcie na szkle** otrzymują je Państwo wraz z odporną na wszelkie warunki atmosferyczne **taśmą montażową VHB marki 3M**.

Proponujemy także najlepsze dostępne na rynku produkty do pielęgnacji nagrobków.

O NAS

Jesteśmy dynamicznie rozwijającą się firmą z Wrocławia. Współpracujemy z licznymi zakładami kamieniarskimi i fotograficznymi z całej Polski. Zapraszamy do składania zamówień na **zdjęcia nagrobkowe** zarówno osoby indywidualne jak i firmy. Proponujemy Państwu najlepszą **fotografię na ceramice** w bardzo konkurencyjnych cenach.

SKŁADANIE ZAMÓWIEŃ

1. ZAMÓWIENIA DROGĄ MAILOWĄ

Wybierz produkt z naszej oferty

Załącz plik ze zdjęciem (min. rozdzielczość skanu **600 DPI**, najlepiej **1200 DPI**)

W treści maila podaj wszystkie wytyczne, **swój adres, telefon, nazwę firmy i nr NIP**

Wyślij wiadomość na **info@fotoporcelana.net**

2. ZAMÓWIENIA PRZEZ SKLEP INTERNETOWY

W przeglądarce otwórz nasz sklep internetowy **http://kontrahenci.fotoporcelana.net**

Wybierz produkt z naszej oferty i załącz plik ze zdjęciem (min. rozdzielczość skanu **600 DPI**, najlepiej **1200 DPI**)

Dodaj go **do koszyka** i **przejdź do płatności**

Sfinalizuj zamówienie wybierając formę zapłaty i wysyłkę

3. ZAMÓWIENIA LISTEM POLECONYM PRIORYTETOWYM

Wybierz produkt z naszej oferty

Włóż fotografię do koperty

W treści listu podaj wszystkie wytyczne, **swój adres, telefon i/lub e-mail, nazwę firmy oraz nr NIP**

Wyślij zamówienie **listem poleconym priorytetowym**

4. ZAMÓWIENIA SKŁADANE OSOBIŚCIE WE WROCŁAWIU

SKŁADANIE ZAMÓWIEŃ

Jak wygodnie złożyć zamówienie?

Aby proces składania zamówień był prosty, wygodny i szybki przygotowaliśmy dla Państwa kilka możliwości.

Zamówienia można składać:

- osobiście w naszym biurze we Wrocławiu,
- przez nasz sklep internetowy,
- drogą mailową,
- wysyłając na nasz adres list tradycyjną pocztą.

Jak złożyć zamówienie osobiście?

Składanie zamówień osobiście możliwe jest w dni robocze **od poniedziałku do czwartku od 9:00 do 17:00 i w piątki od 8:00 do 16:00** w naszej siedzibie, we Wrocławiu przy ul. Połanieckiej 17C.

Jak złożyć zamówienie przez sklep internetowy?

Składanie zamówień w naszym sklepie internetowym jest najprostszą formą. Na stronie znajduje się **gotowy formularz**, który przeprowadzi Państwa krok po kroku przez wytyczne produktu. Tu dokonają Państwo szybkiej **płatności online kartą, systemem PayU** oraz **tradycyjnym przelewem** otrzymując od nas na adres mailowy wszelkie potrzebne dane.

Jak złożyć zamówienie drogą mailową?

Wybierając opcję złożenia zamówienia drogą mailową konieczne jest **dołączenie fotografii** oraz **podanie** w treści maila **wszystkich niezbędnych wytycznych** do wykonania zdjęcia. Są to:

- rodzaj wykonania zdjęcia na porcelanie lub szkle,
- kształt,
- rozmiar,
- wykończenie, np. złoty lub platynowy pasek,
- wybór kolorystyki (kolorowe, czarno-białe, sepia, kolorowane)
- dodatkowe uwagi na temat: tła, ubrania, osoby,
- numer telefonu,
- adres wysyłki.

W przypadku przesyłania zdjęć grupowych, prosimy również o **dokładną informację, o którą osobę chodzi.** Przy samodzielnie skanowanych plikach, należy ustawić **rozdzielczość skanowania** na **min. 600 DPI, max. 1200 DPI**. To bardzo ważne, ponieważ im lepszej jakości zdjęcie otrzymamy, tym lepszą jakoś będziemy mogli uzyskać na porcelanie i szkle.

Jak złożyć zamówienie tradycyjną pocztą?

Wysyłając do nas zlecenie listem, radzimy by wybierać **list polecony priorytetowy**. W treści listu prosimy podać wszystkie niezbędne informacje - kierujemy się tymi samymi wytycznymi co w zamówieniach mailowych. Do koperty proszę załączyć papierową fotografię lub kilka, jeśli chcą Państwo abyśmy pomogli w wyborze najlepszego zdjęcia.

Gdy **zdjęcie nagrobkowe** będzie gotowe, zostaje niezwłocznie wysłane na podany przez Państwa adres wraz **z paragonem/fakturą** i oryginałem fotografii, które od Państwa otrzymaliśmy.

Kolorystyka zdjęć nagrobkowych.

Prosimy pamiętać, że dostarczony plik ma znaczący wpływ na finalną jakość wykonania. Każde zdjęcie przed trafieniem na produkcję jest przygotowywane przez grafika. Mogą wystąpić delikatne różnice kolorystyczne pomiędzy komputerowym projektem a finalnym produktem. Wynika to m.in. z różnic pomiędzy naszym a Państwa sprzętem (model monitora, jego ustawienia i kalibracja) oraz ze specyfikacji technologii, w której wykonywany jest druk tonerami ceramicznymi.

Akcesoria nagrobkowe.

Zajmujemy się również sprzedażą akcesoriów i chemii kamieniarskiej do pielęgnacji nagrobków. Znajdziecie Państwo takie produkty jak:

- krzyże stojące i leżące,
- lampiony i wazony,
- metalowe ozdobne ramki do zdjęć,
- środki do usuwania wosku, mchu, pleśni,
- pasty polerskie i impregnaty,
- markery do renowacji liter,
- klej kamieniarski.

RETUSZ ZDJĘĆ

Kolor

Czarno-białe

Sepia

Kolorowane

Indywidualna obróbka graficzna.

Każda fotografia poddawana jest **indywidualnej obróbce graficznej**. Nasi graficy wykonają **komputerowy retusz zanieczyszczeń i uszkodzeń** tj. załamania; plamy; redukcja: kurzu, pieczątek, nitów, zszywek. Zakres naszych usług obejmuje również **kolorowanie zdjęć, zmianę tła, ubrania** oraz **umieszczenie dwóch osób na jednej porcelanie.**

Zdjęcia bez białego marginesu.

Zdjęcia tzw. **„na spad"** pasek dookoła zdjęcia jest zmniejszony do minimum i wynosi zaledwie **0-2 mm.** Tak wykonana porcelanka idealnie pasuje do ozdobnych metalowych ramek włoskiego typu. Dzięki zastosowanej metodzie dociągnięcia obrazu do krawędzi płytki mamy pewność, że biały margines porcelany nie będzie widoczny spod wewnętrznej strony ramki.

TŁA

Lekki błękit



Szary gradient

Białe



Czarne

Chmury

Woda

Góry

Morze

Łąka

UBRANIA MĘSKIE

M1

M2

M3

M4


M5

M6

M7

M8

M9


M10


M11

M12

UBRANIA MĘSKIE



M13



M14

M15



M16

M17



M18



M19



M20

M21

M22

M23

M24

Ubrania damskie >

UBRANIA DAMSKIE



K1

K2

K3

K4

K5

K6

K7

K8



K9



K10

K11

K12

UBRANIA DAMSKIE

K13



K14



K15



K16

K17



K18



K19



K20

K21



K22



K23

K24

OWALE

Złoty

Platynowy

Biały

Rozmiar [cm]	Pasek
4x6	+
5x7	+
6x8	+
7x9	+
7x10	+
7,5x10,5	+
8x10	+
8x11	+
8,5x11,5	+
9x12	+
9,2x12,5	+
10x13	+
11x15	+
12x17	+
13x18	+
16x19	+
17x22	+
18x24	+
20x28	-
24x30	-
30x40	-

PROSTOKĄTY

Złoty

Platynowy

Biały

Rozmiar [cm]	Pasek
4x6	+
5x7	+
6x8	+
7x9	+
7x10	+
8x10	+
8x11	+
9x12	+
10x13	+
11x15	+
12x17	+
13x18	+
16x20	+
17x22	+
18x24	+
20x28	-
24x30	-
30x40	-

KOŁA I KWADRATY

Złoty

Platynowy

Biały

Koło	Kwadrat	
Rozmiar [cm]	Rozmiar [cm]	Pasek
5	5	+
6	10	+
7	15	+ / -
8	-	+
9	-	+
10	-	+
11	-	+
12	-	+

BOHEMIA

Złoty

Platynowy

Biały

Rozmiar [cm]	Pasek
7x8,5	+
8,3x10	+
10x11,8	+
11,6x14,5	+





CERAMIKA 3D

Złoty

Platynowy

Biały



Owal 3D	Prostokąt 3D	
Rozmiar [cm]	Rozmiar [cm]	Pasek
9x12	9x12	+
-	10x15	- / +
11x15	11x15	+
13x18	13x18	+

KOPUŁKI

Złoty

Platynowy

Biały

Rozmiar [cm]	Pasek
9x12	+
12x16	+

SERCA PROSTE

Złoty

Platynowy

Biały

Rozmiar [cm]	Pasek
8X8	+
10X10	+
12X12	+
15X15	+

SERCA ASYMETRYCZNE

Serce lewoskrętne

Serce prawoskrętne

Złoty

Platynowy

Biały

Rozmiar [cm]	Pasek
6x7	+
9x10	+
11x12	+
12x15	+

ZDJĘCIA NA SZKLE

Prostokąt fazowany

Prostokąt bez fazy

Owal bez fazy

Szkło 10 mm

Szkło 5 mm lub 10 mm

Prostokąt fazowany	Prostokąt bez fazy	Owal bez fazy
Szkło 10 mm	Szkło 5 mm lub 10 mm	Szkło 5 mm lub 10 mm
Rozmiar [cm]	Rozmiar [cm]	Rozmiar [cm]
-	-	7x9
-	8x10	8x10
9x12	9x12	9x12
10x15	10x15	-
11x15	11x15	11x15
13x18	13x18	13x18
16x20	16x20	-
18x24	18x24	18x24
20x25	20x25	-
24x30	24x30	-
30x40	30x40	-
40x50	40x50	-
50x70	50x70	-

Inne wymiary dostępne na zamówienie

ZDJĘCIA NA SZKLE

Kwadrat bez fazy

Kwadrat fazowany

Ośmiokąt fazowany

Szkło 5 mm lub 10 mm

Kwadrat bez fazy	Kwadrat fazowany	Ośmiokąt fazowany
Szkło 5 mm lub 10 mm	Szkło 10 mm	Szkło 10 mm
Rozmiar [cm]	Rozmiar [cm]	Rozmiar [cm]
8x8	8x8	9x12
10x10	10x10	11x15
12x12	12x12	13x18
15x15	15x15	18x24

Szkło 10 mm

W szkle bez fazy istnieje możliwość wywiercenia 4 otworów na uchwyty montażowe

KSIĄŻKI

Książka Egitto

Rozmiar [cm]
20x13

Książka Egiziani

Rozmiar [cm]
17x15
22x16

PERGAMINY I PAPIRUSY

Pergamin Egitto

Pergamin Egiziani

Pergamin Kreta

Pergamin Kronos	
Pergamin Kreta	Pergamin Egitto
Rozmiar [cm]	Rozmiar [cm]
22x16	15x11

Papirus

Rozmiar [cm]
12x8
16x10

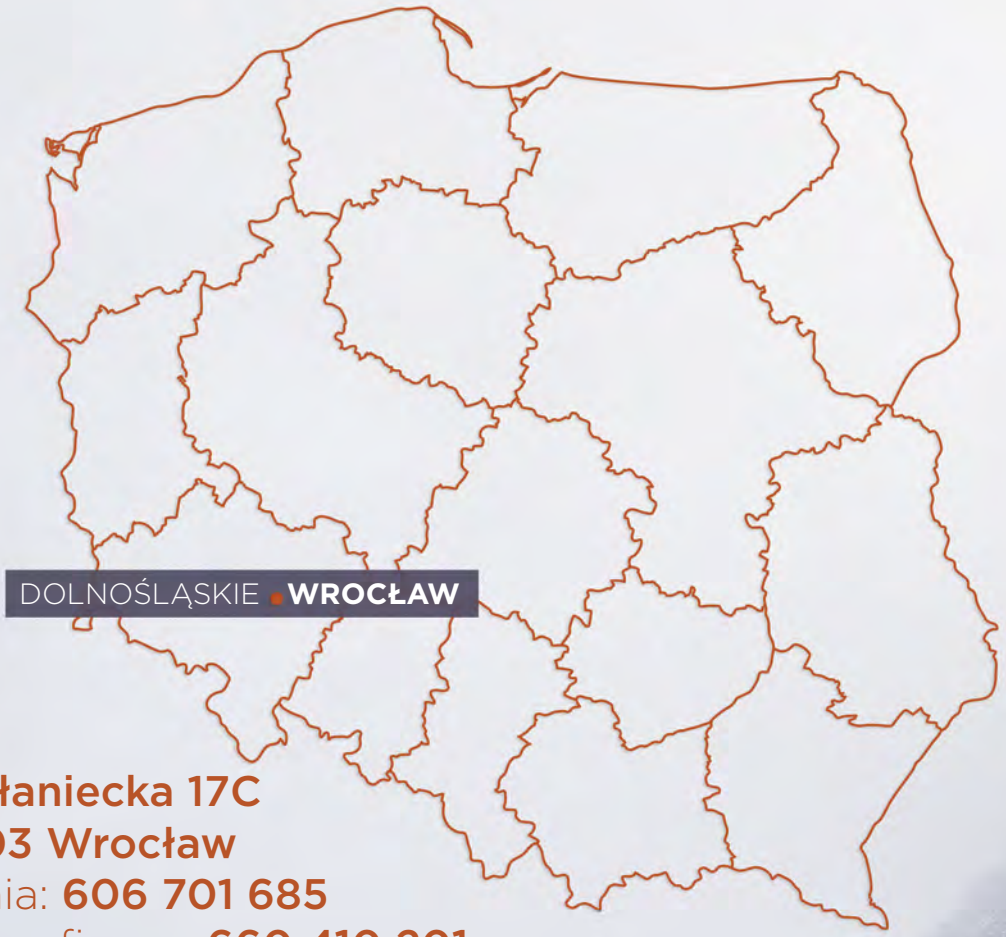

ul. Połaniecka 17C
53-403 Wrocław
infolinia: **606 701 685**
dział graficzny: **660 410 201**
status zamówień, rozliczenia i wysyłka: **690 147 355**
e-mail: **info@fotoporcelana.net**

serwis dla klientów indywidualnych:
http://fotoporcelana.net

serwis dla kontrahentów:
http://kontrahenci.fotoporcelana.net